

高レベルの防水性能を誇るコンパクト止水板！

みずからまもる君



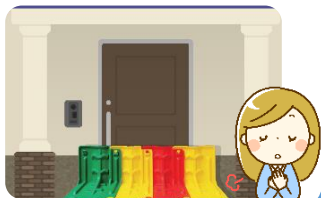
みずからまもる君の特徴

※メーカー評価方法による

水害対策に使える！

突然の豪雨災害の発生で
家屋への浸水の危機が・・・

そんな時、「みずからまもる君」を
玄関の扉の前に置いておけば、
浸水による被害も未然に防ぐことができます！



土のうの代わりに使える！

漏水量は土のうの**33分の1！**[※]
その効果を河川や水槽での実験で確認済！
詳細は映像で確認が出来ますので、
是非ご覧くださいませ！



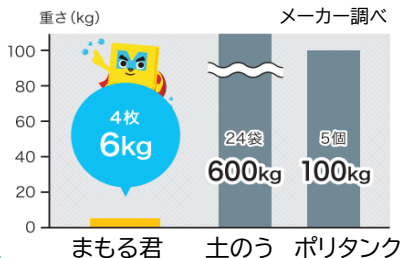
▲実験映像



▲河川での実験の様子

軽くて設置がラク！


重量比較表



重さは1枚1.5kg！
他の商品と比べると
とても軽いため、
誰でも簡単に
持ち運びが出来ます！

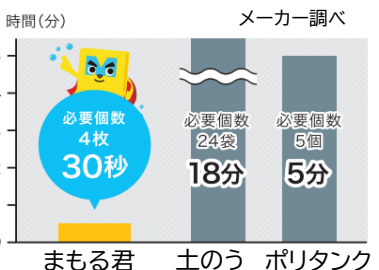
すっきり収納

使い終わったら重ねてコンパクト収納！
コンパクト収納が出来るので、倉庫や保管場所の
スペースを圧迫することなく収納が可能に！
重ねて収納が可能なので収納場所に困りません！



設置時間の短縮も！

設置時間(※1.3m相当の扉に対して)



設置時間は30秒！
従来の土のうのような
難しい積み方は不要！
誰でも簡単に設置が
出来ます！



棚の高さに合わせて置き方を変えれば、
スペースの節約も！

詳しい設置方法は裏面へ！



設置方法

3ステップ30秒で設置も楽々！

①運ぶ



1枚の重さが1.5kgと大変軽いため、**1人で複数枚運ぶことが出来る**ため、設置までの時間の短縮に繋がられます。

②連結させる



止水板同士の連結は、**専用の器具などは不要！**止水板に付いている爪を隣の止水版に差し込むだけ！

③壁面に近づける



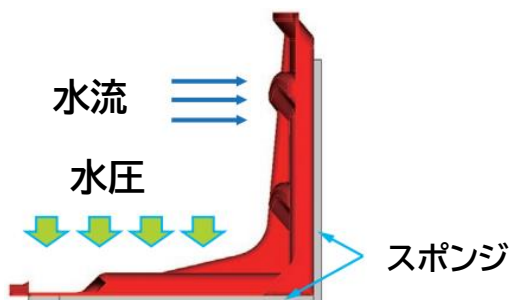
連結させた止水板を、設置したい場所に置くだけ！**他に土のうや重石などは一切不要です！**

動画で設置方法も紹介していますので、是非ご覧ください！▶



止水の仕組み

【水圧による止水】



底面のスポンジ(パッキン)には潰れると止水性が高まる素材を使用しています。流れてきた水が止水版の上に溜まってくると、水の圧力で底面のスポンジが潰れていき、高い止水性が得られます。また、水の圧力で地面に押し付けられることで、ある程度の水流でも流されることなくその場に留まります。

【強固で止水性の高い連結構造】



止水板の連結には、クランプなどの専用部品を必要とせず、本体同士の差し込み爪構造で行います。オリジナルの設計形状は組付けのしやすさだけでなく、強度も十分に考慮されたものとなっています。さらに止水版同士が重なりあう部分のスポンジが潰された状態を保持し、止水性能を高めています。

■仕様・詳細

【商品名】

我が家の防波堤 みずからまもる君

【寸法】

幅 :415mm 高さ:395mm

奥行:410mm

【重量】

約1.5kg

【材質】

PP再生材



■お問い合わせ先

Kotegawa

株式会社 コテガワ

〒870-0044

大分市舞鶴町1丁目3番30号STビル11F

TEL:(097)533-6490

FAX:(097)536-6545