



# 水上ハンモック リラモック

「特許出願中」  
「意匠第1686669号」

極上のリラクゼーション



水の上で寝てみませんか

- カバー Varieisyonn -  
ORIGINAL COLOR




製造・発売元

**Kotegawa** 株式会社 コテガワ  
〒870-0044 大分市舞鶴町1丁目3番30号STビル11F  
TEL (097) 533-6490  
FAX (097) 536-6545

＜使用上のご注意＞

- \*加工ロットにより色に多少ブレが生ずることがあります。
- \*裁断・裁縫後のクレーム及び返品等はご容赦下さい。

URL : <http://www.you-kotegawa.co.jp>  
E-mail : [info@you-kotegawa.co.jp](mailto:info@you-kotegawa.co.jp)



**Kotegawa**



# ゆっくり リラックス



## リラもっくの特徴

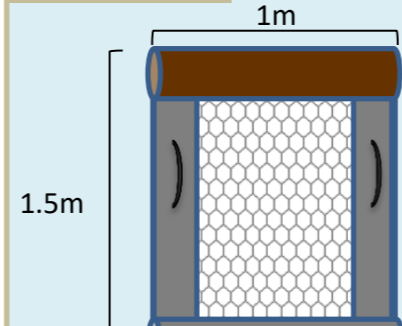
- 素材中央の網の部分はポリエステル100%で水に強く耐久性があります。
- フロートは柔らかく心地いい素材を採用しました。
- リラモックは浮き輪とちがい空気を入れる手間いらず。長時間寝ていても沈まないのので安心してご使用いただけます。
- カバーは取り替え用もご用意がございます。オプションからお選びください。



## 製品規格

※製品規格は変更する場合がございます。

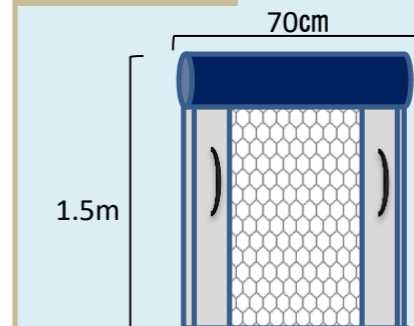
### L size



耐荷重150kg  
★ゆったりリラックス効果高

WPカバー(1枚)

### Msize



耐荷重100kg

WPカバー(1枚)

(素材)

- ネット : ポリエステル100%
  - フロート : ポリエチレンフォーム
  - WPカバー : Wポリメッシュ (ポリエステル100%)
- ※WPカバーの色は選べます  
※オプションWPカバーの追加可能

## リラもっく安全な乗り方



【1】  
水上ハンモックを背にして真ん中あたりに立つ



【2】  
ゆっくりと腰を下ろしハンモックに座る



【3】  
体をヒネリながら頭を先にフロートにつけ、ゆっくりと反対側のフロートに足を上げる



【4】  
足をしっかりとのぼして体が楽な位置になるように調整する

## ーリラもっくの乗り降り注意点ー

■ 足から乗らないでください！

真ん中から沈んでしまいバランスがとれず大変危険です。

■ 飛び込みなど乱暴に乗らないでください！

破損する可能性があるため乗り降りはゆっくり行ってください。

■ ネットの網目に足や指を入れないでください！

足や指が引っかかりケガをする恐れがあります。

■ リラクゼーション以外の用途で使用しないでください！

リラクゼーション用のため救助用などへの使用は責任を負いかねます。

！注意！ 横になってご使用ください。  
製品の上立つなどの使用法は絶対にお止め下さい。  
経年による若干の色褪せする場合があります。

※降りるときは足からゆっくり降りてください。